

Bedrijfsnaam:	
Kamer van Koophandel nummer:	
Bedrijf is verantwoordelijk voor gegevens	
Periode:	1 januari 2023 t/m 31 december 2023
Printdatum:	13-11-24

Geverifieerd door CI:	NEE
Naam CI:	
Datum verificatie:	

Kantoren en productielocaties	Scope	Aantal	Eenheid	Emissiefactor	Eenheid	ton CO ₂	Opmerking Scope 1 emissies percentages
Normale ('grijze') elektriciteit	2	470.071	[kWh]	0,649	[kg CO ₂ /kWh]	0	Stroom onbekend
Windkracht	2		[kWh]	0,000	[kg CO ₂ /kWh]		
Waterkracht	2		[kWh]	0,000	[kg CO ₂ /kWh]		
Zonne- energie	2		[kWh]	0,000	[kg CO ₂ /kWh]		
Electriciteit uit biomassa	2		[kWh]	0,000	[kg CO ₂ /kWh]		
Aardgas	1	43.626	[Nm ³]	1,890	[kg CO ₂ /Nm ³]	82	72,50%
Propaan (flessen/tank)	1		[liter]	1,725	[kg CO ₂ /liter]		
Diesel (puur)	1		[liter]	3,240	[kg CO ₂ /liter]		
Gasolie (MGO)	1		[liter]	3,530	[kg CO ₂ /liter]		
Totaal kantoren en productielocaties						82	

Wagenpark	Scope	Aantal	Eenheid	Emissiefactor	Eenheid	ton CO ₂	Opmerkingen
Verbruik benzine	1	11.019	[liter]	2,740	[kg CO ₂ /liter]	30	26,55%
Verbruik diesel	1	337	[liter]	3,230	[kg CO ₂ /liter]	1	0,96%
Verbruik lpg	1		[liter]	1,806	[kg CO ₂ /liter]		
Benzine (per gereden km)*	1		[km]	0,224	[kg CO ₂ /km]		Indien brandstofverbruik (liters) niet bekend is, gegevens per kilometer toepassen. Deze waarden gelden alleen voor personenauto's.
Diesel (per gereden km)*	1		[km]	0,213	[kg CO ₂ /km]		
LPG (per gereden km)*	1		[km]	0,196	[kg CO ₂ /km]		
Onbekend (per gereden km)**	1		[km]	0,220	[kg CO ₂ /km]		
Privé auto's (per gereden km)**	2	16.077	[km]	0,220	[kg CO ₂ /km]	4	
Totaal wagenpark						35	

* Middelgrote voertuigen
** Brandstofssoort onbekend

Vlieguren	Scope	Aantal	Eenheid	Emissiefactor	Eenheid	ton CO ₂	Opmerkingen
Regionaal (<700 km)	2	2.357	[reizigerskm]	0,297	[kg CO ₂ /reizigerskm]	0	
Europees (700-2.500 km)	2		[reizigerskm]	0,200	[kg CO ₂ /reizigerskm]		
Intercontinentaal (>2.500 km)	2		[reizigerskm]	0,147	[kg CO ₂ /reizigerskm]		
Totaal vlieguren						0	

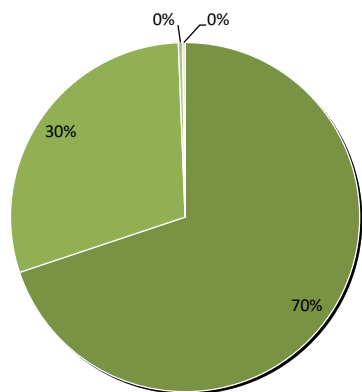
Andere emissies	Scope	Aantal	Eenheid	Emissiefactor	Eenheid	ton CO ₂	Opmerkingen
overig scope 1 Protegon	1	15.493	[kg]	2,994	[kg CO ₂ /kg]	0	0
overig scope 1 Acetyleen	1		[kg]	3,380	[kg CO ₂ /kg]		
Treinreizen Europees	2		[km]	0,017	[kg CO ₂ /km]		
Totaal andere emissies						0	

	ton CO ₂	Opmerkingen
Kantoren & Bedrijfsruimten	86	
Bouwplaatsen & Productielocaties	32	
Totaal	118	
Groottes categorie		

Carbon Footprint	118	ton CO ₂	Percentage
Scope 1	114	ton CO ₂	96,4%
Scope 2	4	ton CO ₂	3,6%
Scope 3		ton CO ₂	

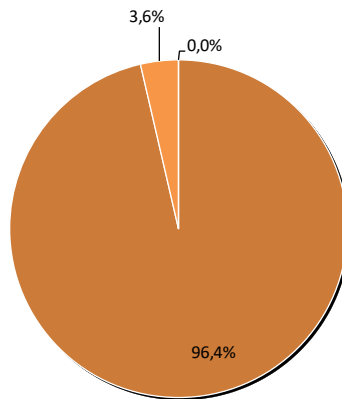


Carbon Footprint



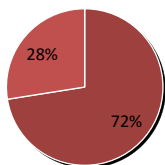
- Kantoren en productielocaties
- Wagenpark
- Vliegereizen
- Andere emissies

Carbon Footprint Percentage



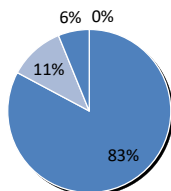
- Scope 1
- Scope 2
- Scope 3

Scope 1



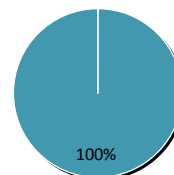
- Kantoren en productielocaties
- Wagenpark
- Andere emissies

Scope 2



- Kantoren en productielocaties
- Wagenpark
- Vliegereizen
- Andere emissies

Scope 3



- Andere emissies

Scope 1: CO₂-emissie volgend uit verbranding van fossiele brandstoffen t.b.v. eigen bedrijfsactiviteiten

Scope 2: indirecte CO₂-emissie volgend uit ingekochte elektriciteit

Scope 3: overige indirecte CO₂-emissie



NB:

- Met de Carbon Assessment Tool wordt alleen de emissie van het broeikasgas CO₂ bepaald
- Voor details over scope indeling: www.ghgprotocol.org en www.skao.nl